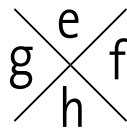
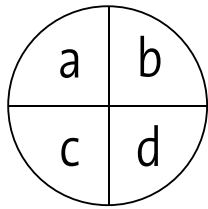


## An illustration of two children, a girl and a boy, dressed as detectives. The girl, on the left, has blonde hair and is wearing a brown trench coat with a yellow button. She is holding a magnifying glass over a notepad. The boy, on the right, has brown hair and is also wearing a brown trench coat with a yellow button. He is holding a pencil. They are standing in front of a large blue question mark. The background is orange with some white scribbles.



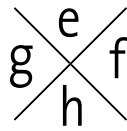
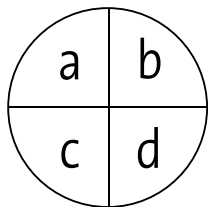
i	j	k
l	m	n
o	p	q

r	s	t
u	v	w
x	y	z

### Beispiel:

[.] [70^ [V[]>V .0V6.WV]...

„nur noch wenige raetsel dann bist du ein echter detektiv“



i	j	k
l	m	n
o	p	q

r	s	t
u	v	w
x	y	z

### Beispiel:

[.] [70^ [v[]>v .[]v[]v]...

„nur noch wenige raetsel dann bist du ein echter detektiv“

# Spannender Detektiv-geburtstag



## Spürnasen-Test

Die kleinen Spürnasen müssen mit verbundenen Augen verschiedene Gerüche identifizieren, z. B. von Kaffee, Wurst, Orangen, Käse, Seife, Schuhcreme oder Zahnpasta.

## Fingerspitzen-Rätsel

Die Kinder sollen mit verbundenen Augen Gegenstände durch Tasten erkennen, z. B. Spülschwamm, Radiergummi, Banane, Wattebausch, Kieselstein, Korkenzieher oder Gummibärchen.



## Blitzgedächtnis-Test

Hierfür dürfen sich die Geburtstagsgäste einen Tisch mit vielen Gegenständen 2 Minuten ansehen. Dann gehen sie kurz raus, ein paar Dinge werden verändert. Welcher von den Detektiven merkt die Unterschiede? Variante: Man entfernt einen Gegenstand. Welches Kind kann sagen, was fehlt?

**Tipp:** Sie könnten auch Detektivgeschichten vorlesen und die Kinder raten lassen, wer der Täter ist. Viele Verlage bieten solche Bücher mit kindgerechten, spannenden Geschichten zum Vorlesen an.

## Detektiv-Rezepte

### Sherlock-Holmes-Pfannkuchen

- Bereiten Sie einen Stapel Pfannkuchen vor, am besten in einer kleinen Pfanne.
- Stellen Sie verschiedene Marmelade-Sorten, Puderzucker, braunen Zucker, Plätzchen-Deko, Obststückchen, Smarties und Nutella dazu.
- Jetzt dürfen die Kinder ihrem Pfannkuchen ein Gesicht geben! Zum Beispiel eins von einem der Kinder, einem Lehrer oder einer beliebten Figur aus dem Fernsehen. Die anderen sollen raten, wer das sein soll!



### Detektiv-Würstchen

- Rollen Sie je ein Wiener Würstchen in eine Scheibe Blätterteig (gibt es im Kühlregal oder tiefgefroren).
- Nach Anweisung fertig backen.
- Ketchup zum Tunken auf den Tisch stellen!

### Geheim-Muffins

- Bereiten Sie einen herkömmlichen Muffin-Teig zu.
- Füllen Sie dann zunächst nur ein wenig Teig in die Förmchen.
- Jetzt legen Sie in jedes Schälchen etwas hinein, z. B. eine Mandel, eine Rosine oder eine Haselnuss.
- Zuletzt den restlichen Teig obendrauf geben und die Muffins ganz normal backen.
- Bevor die Kinder die Muffins essen, müssen sie diese auf „Hinweise“ untersuchen.



Wer findet etwas in seinem Muffin?