

Bastelanleitung: **KRONE**



Und so geht's


Für die Krone beide Teile ausschneiden und an den gleich nummerierten Seiten zusammenkleben.

Tipp:


An den beiden offenen Seiten ohne Klebefläche können vor dem Zusammenkleben beliebig Zacken abgeschnitten werden, dann passt die Krone auch kleineren Königinnen und Königen.




Ausschneiden



②



①



①



②

