


FALTANLEITUNG


Serviette „Wein“



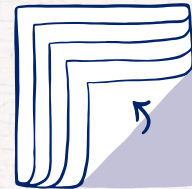
1. Die Serviette so hinlegen, dass die offenen Lagen nach rechts unten zeigen.



2. Die rechte untere Ecke der obersten Lage nehmen und bis auf etwa 1 cm auf die linke obere Ecke falten.



3. Schritt zwei mit den übrigen drei Lagen wiederholen.



4. Wenden, und die Serviette mit der Spitze nach oben drehen und die linke Spitze schräg nach oben falten.



5. Jetzt die rechte Spitze schräg nach oben falten.



6. Die Serviette wenden und die Tüte aufrichten.

