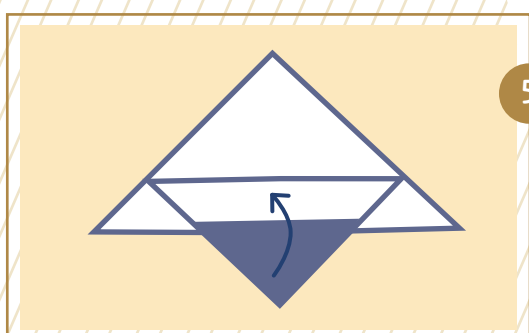
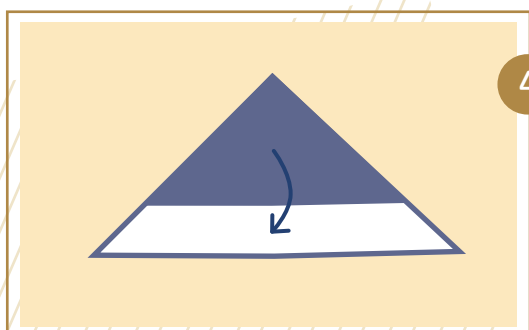
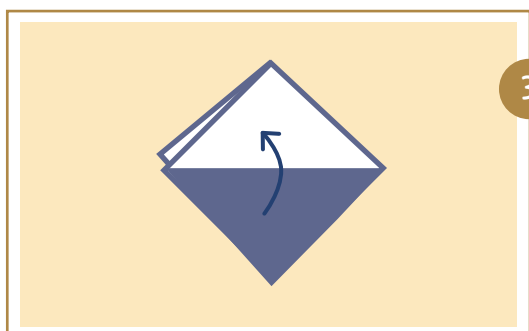
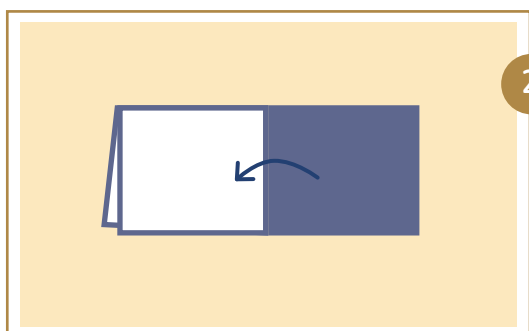


Geschenke verpacken

MIT FALTTECHNIK



MATERIAL

Profissimo Geschenkpapier
Profissimo Stoffservietten
Profissimo Kordel
Profissimo Geschenkband
Siegelwachs, Schere,
Klebefilm

ANLEITUNG

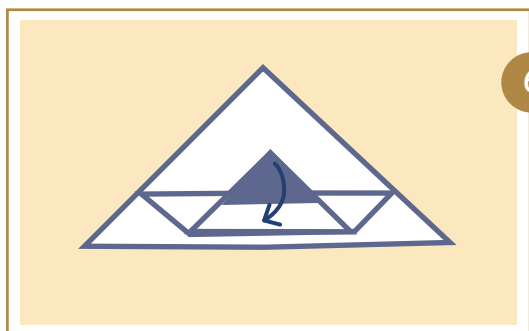
Mit dieser besonderen Falttechnik kannst Du einfache Geschenkverpackungen mit einer raffinierten Banderole verschönern.

1. Im ersten Schritt wird eine Profissimo Stoffserviette mittig von oben nach unten gefaltet.
2. Anschließend den Schritt, diesmal von rechts nach links, wiederholen.
3. Die Serviette so drehen, dass die geöffnete Seite nach oben zeigt, dann den unteren Teil nach oben zu einem Dreieck falten.
4. Das Dreieck so platzieren, dass die geschlossene Spitze oben liegt, dann circa 2/3 der Spitze nach unten falten.
5. Die Spitze wieder ein Stück zurück falten, so dass eine neue Kante mit einem Abstand von circa 1-2 cm vom unteren Rand entsteht.

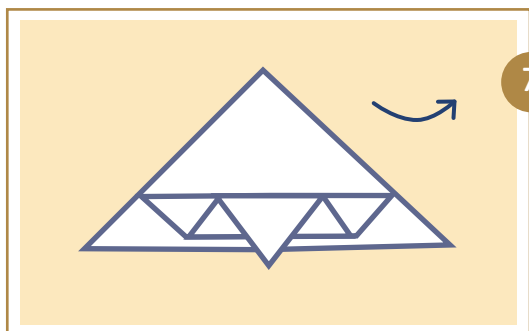


Geschenke verpacken

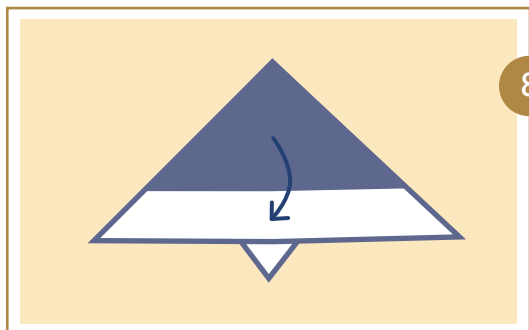
MIT FALTTECHNIK



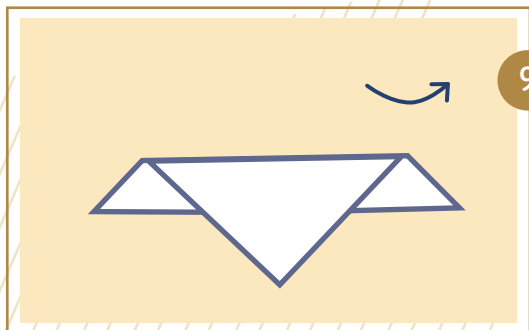
6



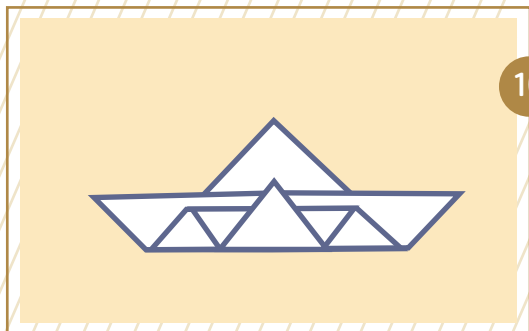
7



8



9



10



6. Nun das Ganze wieder nach unten falten, so dass die Spitze etwas über den unteren Rand ragt.
7. Das Dreieck einmal umdrehen.
8. Wie in Schritt 4 wieder 2/3 der Spitze nach unten falten.
9. Die Serviette erneut umdrehen.
10. Nun kann die Serviette als Banderole um das Geschenk gelegt und auf der Rückseite mit einem Klebestreifen fixiert werden.