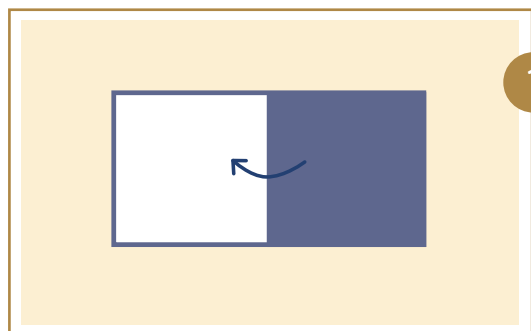


Geschenke verpacken

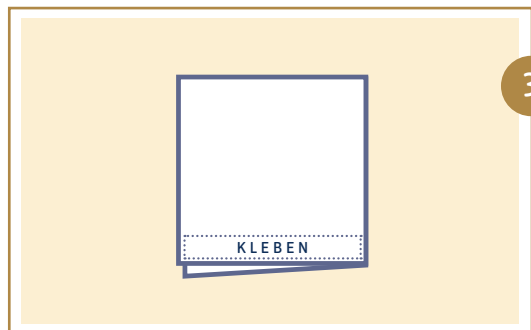
IN PYRAMIDENFORM



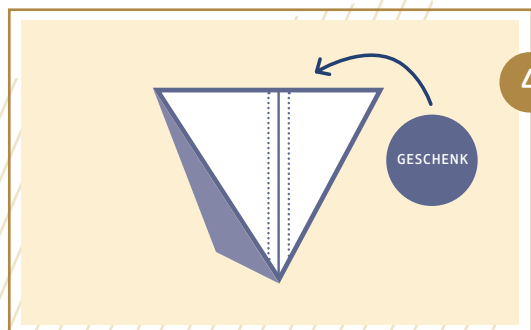
1



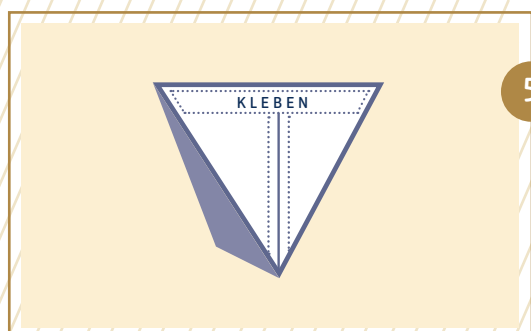
2



3



4



5

MATERIAL

Profissimo Geschenkpapiere
Klebefilm
Geschenkbund



ANLEITUNG

Diese bezaubernde Geschenkverpackung ist besonders für unförmige Geschenke bestens geeignet.

Du benötigst als Basis für Deine Geschenkverpackung ein Stück Papier im Verhältnis 2:1. (z.B. 15 x 30 cm, 20 x 40 cm, 30 x 60 cm)

1. Im ersten Schritt das Papier einmal in der Mitte falten.
2. Anschließend eine der offenen Seiten mit Klebefilm verschließen.
3. Den Klebevorgang an der gegenüberliegenden Seite wiederholen.
4. Das Papier nun an der offenen Seite zu einer Pyramidenform auseinanderfalten und jetzt kann auch schon das Geschenk in die Verpackung gelegt werden.
5. Das Paket wird im letzten Schritt an der noch offenen Seite mit Klebefilm verschlossen.

